

-----  
OFFICE NATIONAL DE LA STATISTIQUE



# NOTE TRIMESTRIELLE de CONJONCTURE

## RESUME :

L'environnement économique national est marqué par la poursuite de l'appréciation de l'Ouguiya par rapport à l'Euro. Au cours du premier trimestre 2017, un Euro valait 380,4 UM contre 384,79 UM au trimestre précédent.

L'inflation annuelle qui était quasiment stable au premier trimestre 2017, enregistre une hausse de 2,7% en avril. Cette inflation est tirée principalement par les produits alimentaires et boissons non alcoolisées (+5,7 %). Quant au coût de la construction, il recule de 2% par rapport à son niveau il y a un an.

La reprise de l'activité industrielle se poursuit au premier trimestre 2017. La principale branche à l'origine de cette évolution est celle des industries manufacturières (+19,6 %).

La consommation de gaz, d'huile et de l'électricité est en hausse de 18,2% et de 4,3% respectivement.

En ce qui concerne les échanges extérieurs, la balance commerciale est toujours déficitaire malgré l'amélioration des exportations.

Enfin, pour les finances publiques, le solde budgétaire est excédentaire.



## SOMMAIRE

1. L'appréciation de l'Ouguiya face à l'Euro se poursuit .....	4
2. Ralentissement de l'inflation à Nouakchott .....	4
3. Le coût de la construction recule de 2% en un an.....	4
4. Poursuite de la hausse de l'activité industrielle .....	4
4.1. Repli des activités extractives .....	5
4.2. La hausse de la production des industries manufacturières se poursuit.....	5
4.3. Baisse de la production d'énergie .....	5
5. Activités de consommation .....	5
6. Echanges extérieurs déficitaires.....	5
6.1. Reprise des exportations des minerais de métaux tirée par le fer et le cuivre .....	5
6.2. Amélioration soutenue des exportations de poissons .....	5
6.3 Une balance commerciale déficitaire .....	6
7. Un solde budgétaire excédentaire .....	6

**Contact :** [oumarba@ons.mr](mailto:oumarba@ons.mr) / [abwone@hotmail.fr](mailto:abwone@hotmail.fr)      **Site Internet :** [www.ons.mr](http://www.ons.mr)

Tél : +(222) 4525 30 70  
Fax : +(222) 4525 51 70

Adresse postale : Office National de la Statistique  
BP.240 Nouakchott (Mauritanie).

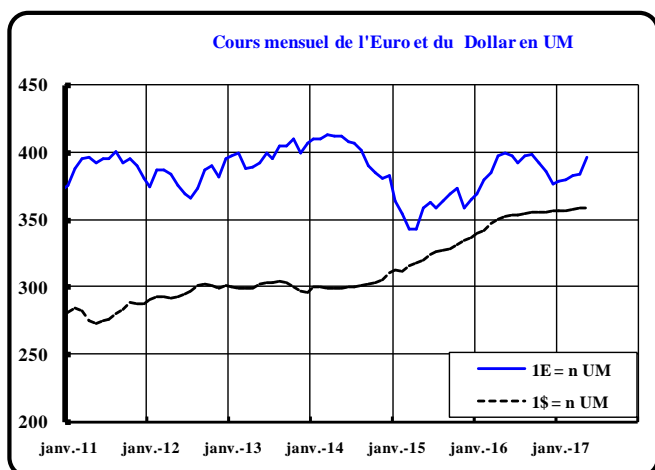


<b>ABREVIATIONS ET CONVENTIONS</b>
------------------------------------

<b>SIGLES :</b>	
AIE	: Agence Internationale de l’Energie
ASEAN	: Association des Nations du SUD-EST asiatique
BCM	: Banque Centrale de Mauritanie
CNSRH	: Comité National de Suivi des Revenus des Hydrocarbures
DSECN	: Direction des Statistiques Economiques et des Comptes Nationaux
FMI	: Fonds Monétaire International
FNRH	: Fonds National des Revenus des Hydrocarbures
IHPC	: Indice Harmonisé des Prix à la Consommation
IPI	: Indice de la Production Industrielle
OCDE	: Organisation de Coopération et de Développement Economique
ONS	: Office National de la Statistique
OPEP	: Organisation des Pays Exportateurs de Pétrole
PIB	: Produit Intérieur Brut
SNDE	: Société Nationale d’Eau
SNIM	: Société Nationale Industrielle et Minière
SOMELEC	: Société Mauritanienne d’Electricité
TVA	: Taxe sur la Valeur Ajoutée
UE	: Union Européenne
<b>UNITES DE MESURE :</b>	
Baril	: Vaut 158,987 litres
KWH	: Kilowattheure
M <sup>3</sup>	: Mètre cube
UM	: Ouguiya (Unité Monétaire nationale)
\$ E.U.	: Dollar des Etats-Unis
€	: Euro
%	: Pourcentage
Bj	: Baril par jour
<b>SIGNES CONVENTIONNELS :</b>	
,	: Séparateur des unités des fractions décimales
Janv-12	: Janvier 2012 (Idem pour les autres mois)
T1-12	: Premier trimestre 2012 (Idem pour les autres trimestres)

## 1. L'appréciation de l'Ouguiya face à l'Euro se poursuit

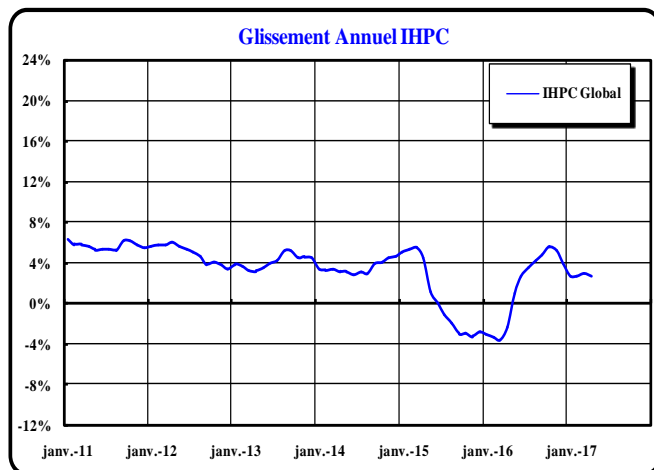
L'appréciation de la monnaie nationale par rapport à l'Euro, entamée depuis le troisième trimestre 2016, s'est poursuivie jusqu'au premier trimestre 2017. En effet, un Euro s'est échangé en moyenne à 380,4 UM au cours du premier trimestre contre 384,7 UM au trimestre précédent. En comparaison au même trimestre de 2016, l'Ouguiya se déprécie de 1,8% par rapport à l'Euro et un € valait 358,8 UM au terme du mois de mai 2017.



Face au Dollar américain, l'Ouguiya se déprécie et perd ainsi 3,8 % sur le trimestre en un an. En effet, un \$ E.U s'échangeait en moyenne à 357,1 UM contre 343 UM sur le même trimestre de l'an dernier. En mai 2017, un \$ E.U vaut 358,8 UM. Quant au Yen japonais, il se déprécie de 9,8 % par rapport à l'Ouguiya au cours du premier trimestre 2017.

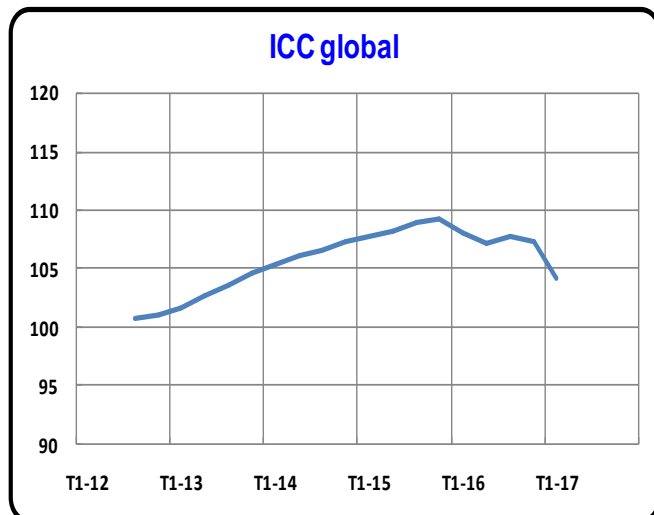
## 2. Ralentissement de l'inflation à Nouakchott

Au terme du premier trimestre 2017, l'inflation est quasiment stable et se situe en moyenne mensuelle à 2,7%. C'est ainsi qu'en avril, l'Indice Harmonisé des Prix à la Consommation (IHPC), principale mesure de l'inflation à Nouakchott, s'est situé en moyenne à 103,1 soit une hausse de 2,7 % en un an. C'est le plus bas niveau enregistré depuis juillet 2016. Cette tendance annuelle à la hausse provient de celle des indices des principales fonctions que sont les «Produits alimentaires et boissons non alcoolisées» (+5,7 %), logement, eau, gaz, électricité et autres combustibles (+0,5 %), «santé» (+3,1 %), «loisirs et culture» (+1,3 %) et «Restaurants et hôtels» (+1,8 %).



Globalement, au terme du mois d'avril 2017, le rythme d'inflation mensuel (+0,32%) est pratiquement moins élevé que celui enregistré sur le même mois de 2016 (+0,5%).

## 3. Le coût de la construction recule de 2% en un an

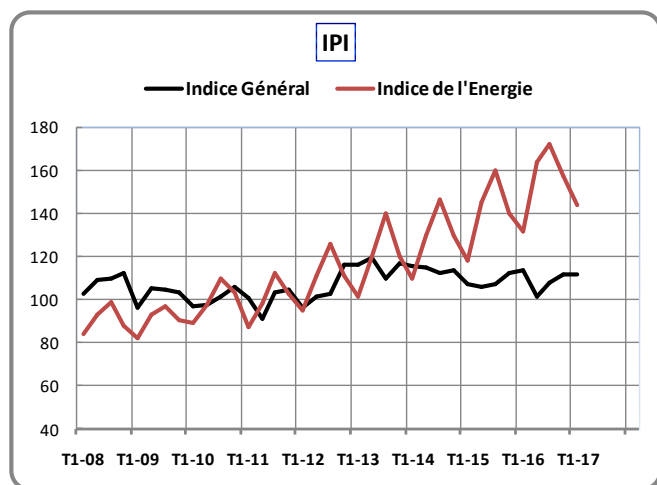


L'indice du coût de la construction (ICC) qui s'établit à 104,2 au premier trimestre 2017, contre 107,3 au trimestre précédent, recule ainsi de 2% en un an. Ce repli du coût de la construction est lié à l'évolution des prix des matériaux de construction (-5 %) et en particulier les matériaux de base (-8 %).

## 4. Poursuite de la hausse de l'activité industrielle

Après un repli de l'activité industrielle au trimestre précédent, une nouvelle reprise s'annonce sur le premier trimestre 2017. Ainsi, elle enregistre une hausse de 0,1 % comparativement au trimestre précédent et se situe à un niveau de 0,9 % inférieur à celui du même trimestre de l'an dernier.

L'industrie manufacturière est la principale activité ayant entraîné cette reprise trimestrielle de la production industrielle. Par contre, la baisse de la production des industries extractives et de l'énergie a amorti la hausse de l'indice général.



#### 4.1. Repli des activités extractives

Sur le premier trimestre 2017, l'indice de la production du secteur des industries extractives a enregistré un recul de 1 % par rapport au trimestre précédent. Ce repli trimestriel résultait essentiellement du recul de la production du fer (-4,6 %) et du pétrole brut (-11,4 %).

#### 4.2. La hausse de la production des industries manufacturières se poursuit

Au premier trimestre 2017, l'industrie manufacturière poursuit son évolution et enregistre ainsi une hausse de 19,6 % par rapport au trimestre précédent.

La hausse de la production trimestrielle de cette branche est consécutive à celle des sous-branches « fabrication de matériaux minéraux » (+8,7 %), « fabrication de produits alimentaires » (+37,2 %), « fabrication de boissons » (+1,5 %) et « fabrication de papiers, carton et d'articles en papier ou en carton » (+2,6 %).

#### 4.3. Baisse de la production d'énergie

L'indice des activités de « production d'énergie » est en baisse de 8,7 % par rapport au trimestre précédent et se situe à un niveau de 9,6 % supérieur à celui enregistré il y a un an. Ce recul d'activité sur le premier trimestre 2017, découle de la chute de la production de l'électricité (-9,7 %) et de l'eau (-3,5 %).

### 5. Activités de consommation

La consommation de gasoil évaluée à 142 641 tonnes au cours du premier trimestre 2017 est en hausse de 18,2 % comparativement au trimestre précédent. Par contre, la consommation d'essence régresse de 20 %. Quant à la consommation totale de gaz butane qui est évaluée à 15 083 tonnes, elle est en baisse de 7,3%.

La consommation d'électricité, d'une quantité de 138,07 millions de KWh au premier trimestre 2017, est en hausse de 4,3% comparativement à son niveau il y a trois mois.

La consommation d'eau, d'une quantité de 14,55 millions de M<sup>3</sup> au premier trimestre 2017, est en hausse de 6,8% par rapport au trimestre précédent.

### 6. Echanges extérieurs déficitaires

Au terme du premier trimestre 2017, les importations globales, évaluées à 262,77 milliards UM se composent essentiellement de biens d'équipement (45,3 %), de produits pétroliers (20,6), de produits alimentaires (14,5 %) et de matériaux de construction (9,5 %). Quant aux exportations qui s'élevaient à 181,26 milliards UM, elles se composent essentiellement de produits de la pêche (36,2%), de minerai de fer (38,7 %) de l'or (16,8%) et du cuivre (7,9 %).

#### 6.1. Reprise des exportations des minerais de métaux tirée par le fer et le cuivre

Au cours du premier trimestre 2017, les exportations en valeur des minerais de métaux se sont chiffrées à 114,91 milliards UM, enregistrent ainsi une baisse de 17,1 % par rapport au trimestre précédent.

C'est dans ce sillage que les exportations en valeur du minerai de fer et de cuivre sont en hausse de 0,9% et 13,1% respectivement par rapport au trimestre précédent. En ce qui concerne l'or, les exportations en valeur sont en baisse de 4,2%. Les exportations du fer, d'une valeur de 30,53 milliards UM ont bénéficié de l'amélioration des cours du fer sur le marché international. En effet, ces cours ont connu une hausse de 21,3% au premier trimestre 2017.

#### 6.2. Amélioration soutenue des exportations de poissons

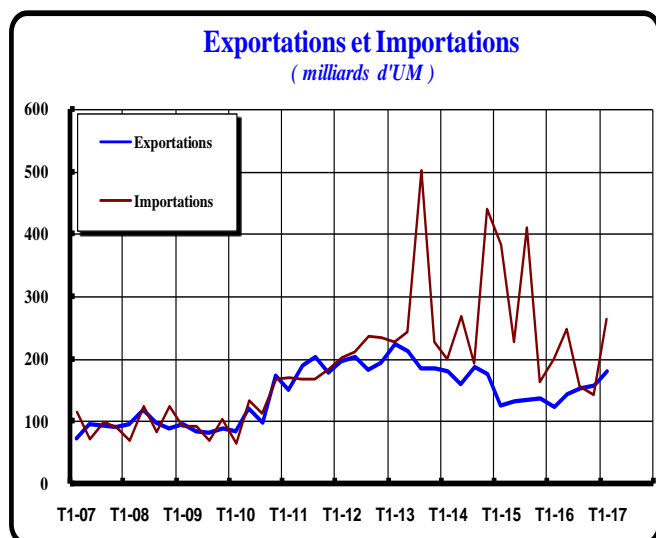
Les exportations de poissons d'une valeur de 66 milliards UM, sont en hausse de 14,6 % par rapport au dernier trimestre 2016. En comparaison

0à leur valeur il y a douze mois, ces exportations s'améliorent ainsi de 19,1 %.

Au cours du premier trimestre, le prix moyen du poisson exporté par la Mauritanie a évolué à la baisse sur le marché international (-9,7%).

### **6.3 Une balance commerciale déficitaire**

Sur le premier trimestre 2017, les importations globales, évaluées à 262,77 milliards UM, sont en hausse 84,6 % par rapport à leur valeur il y a trois mois.



Avec un montant de 181,26 milliards UM sur le premier trimestre 2017, les exportations ont été en hausse de 15,9 % par rapport au trimestre précédent et s'améliorent ainsi de 46,8 % par rapport au premier trimestre de 2016.

La balance commerciale (hors pétrole) est déficitaire sur le premier trimestre 2017.

Ce déficit qui se chiffre à 81,51 milliards UM conduit à un taux de couverture de 69 % sur le trimestre sous revue.

### **7. Un solde budgétaire excédentaire**

Au cours du premier trimestre 2017, les recettes totales de l'Etat se sont évaluées à 107,6 milliards UM, soit une baisse de 18,4 % comparativement au trimestre précédent. Ces recettes qui sont en amélioration de 5,2 % par rapport à la même période de 2016, se composent principalement de recettes fiscales (72 %).

Les dépenses totales qui se sont élevées à 100,4 milliards UM sur le premier trimestre 2017, sont en chute de 17,3% par rapport au trimestre précédent et se situent à un niveau de 27,7 % supérieur à celui de la même période de 2016.

Le solde global, a enregistré un excédent de 7,2 milliards UM au cours du premier trimestre 2017.