



NOTE TRIMESTRIELLE de CONJONCTURE

RESMRUE :

L'environnement économique national est marqué par une légère appréciation de l'Ouguiya par rapport à l'Euro. Au cours du troisième trimestre 2018, un Euro valait 41,6 MRU contre 42,4 MRU au trimestre précédent.

Le ralentissement de l'inflation annuelle entamé depuis le premier trimestre 2018 se poursuit. C'est ainsi qu'elle enregistre une hausse mensuelle de 2,6 % en octobre 2018 contre 3 % en juillet. Cette inflation est tirée principalement par les produits alimentaires et boissons non alcoolisées (+3,5 %). Quant au coût de la construction, il avance de 2,8 % par rapport à son niveau il y a un an.

L'activité industrielle se caractérise par la reprise de la production des industries manufacturières (+13,6%) et de l'énergie (+10,4%).

Les consommations d'électricité et d'eau sont en hausse de 16,7 % et de 7,8 % respectivement.

Le transport aérien marque un bond de 13,6 % et le transport maritime régresse de 34,3 % au cours du troisième trimestre.

En ce qui concerne les opérations financières de l'Etat le solde budgétaire est excédentaire.

SOMMAIRE

1. Légère appréciation de l'Ouguiya face à l'Euro	3
2. Poursuite du ralentissement de l'inflation.....	3
3. Le coût de la construction avance de 2,8 % en un an	3
4. Reprise de la production industrielle	3
5. Activités de consommation en hausse	4
6. Rebond des activités de transport aérien.....	4
7. Recul des activités de transport maritime	4
8. Echanges extérieurs déficitaires	4
7.1. Reprise des exportations de poissons.....	4
7.2. Repli des exportations du fer	4
7.3. Nette amélioration du déficit commercial.....	4
9. Un solde budgétaire excédentaire	5

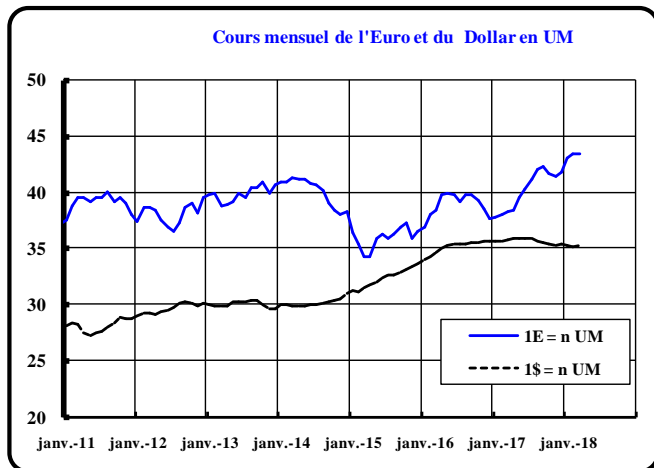
Contact : MRUarba@ons.mr / abwone@hotmail.fr Site Internet : www.ons.mr

Tél : +(222)4525 30 70
+(222)4525 51 70

Adresse postale : Office National de la Statistique Fax :
BP.240 Nouakchott(Mauritanie).

1. Légère appréciation de l'Ouguiya face à l'Euro

La phase d'appréciation de la monnaie nationale par rapport à l'Euro, entamée depuis le mois de mars s'est poursuivie au troisième trimestre 2018. En effet, un Euro s'est échangé en moyenne à 41,6 MRU au cours du troisième trimestre contre 42,4 MRU au trimestre précédent. L'Ouguiya s'apprécie ainsi de 2 % par rapport à l'Euro. En octobre 2018 un € valait 41,2 MRU.

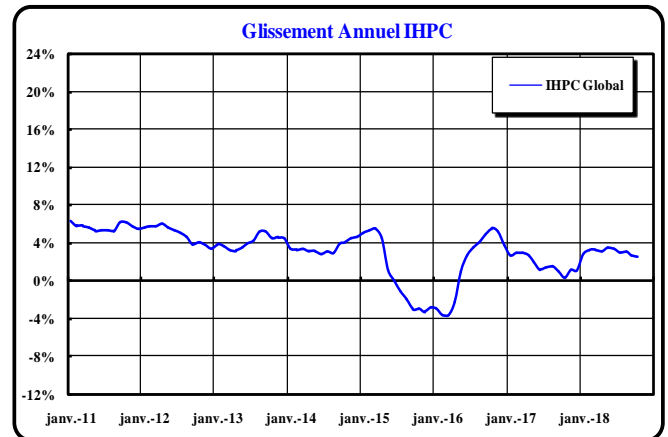


Face au Dollar américain, l'Ouguiya se déprécie et perd ainsi 1 % sur le trimestre. En effet, un \$ E.U s'échangeait en moyenne à 35,7 MRU contre 35,5 MRU au trimestre précédent. En octobre 2018, un \$ E.U vaut 35,8 MRU.

Quant au Yen japonais, il se s'apprécie de 1,7 % par rapport à l'Ouguiya au cours du troisième trimestre 2018.

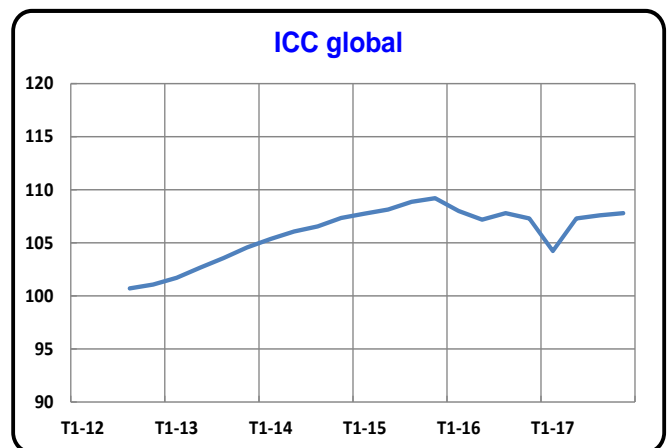
2. Poursuite du ralentissement de l'inflation

L'Indice Harmonisé des Prix à la Consommation (IHPC), principale mesure de l'inflation à Nouakchott, s'est située en moyenne à 109,8 en octobre 2018 soit une hausse annuelle de 2,6 % contre 3% en juillet 2018. Cette tendance annuelle à la hausse provient de celle des indices des principales fonctions que sont les « Produits alimentaires et boissons non alcoolisées » (+3,5 %), « articles d'habillement et chaussures » (+2,5 %), « logement, eau, électricité et gaz » (+1,3%) et « articles de ménage et entretien foyer » (+1,5 %).



Globalement, au terme du mois d'octobre 2018, le rythme d'inflation mensuelle (+0,3 %) est légèrement plus élevé que celui enregistré sur les dix premiers mois de 2017(+0,1 %).

3. Le coût de la construction avance de 2,8 % en un an



L'indice du coût de la construction (ICC), qui s'établit à 110,6 au troisième trimestre 2018, contre 107,6 au même trimestre de 2017, avance ainsi de 2,8 % en un an. Cette hausse du coût de la construction est liée à l'évolution du coût de la main d'œuvre (+10,2%) et des matériaux de construction (+0,7 %) et plus particulièrement les matériaux pour couverture (+3,6 %).

4. Reprise de la production industrielle

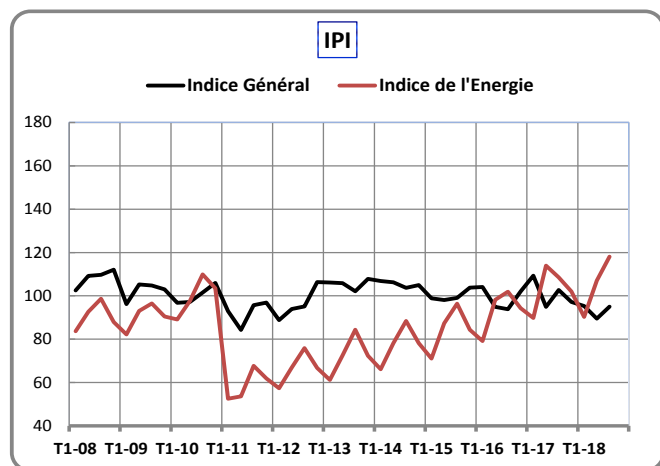
Au troisième trimestre 2018, l'indice général de la production industrielle (IPI) est en progression atteignant ainsi un niveau de 6,1 % supérieur à celui du trimestre précédent.

Cette reprise trimestrielle de l'activité industrielle résulte notamment de la hausse de la production des industries manufacturières (+13,6 %) et de l'énergie (+10,4 %). Par contre l'activité extractive

reste moins dynamique et enregistre un repli de 0,3 %.

Au niveau du secteur manufacturier la production des activités de « fabrication de produits alimentaires et boissons » s'améliore de 15,4%.

En ce qui concerne l'énergie, l'augmentation de la production est liée à celle de la production d'électricité (+11,7%) et d'eau (+5,2%).



5. Activités de consommation en hausse

La consommation d'électricité, d'une quantité de 189,8 millions de KWh au troisième trimestre 2017, est en hausse de 16,7 % comparativement à son niveau il y a trois mois. Quant à celle de l'eau, d'une quantité de 15,5 millions de M³, elle est également en hausse de 7,8 % par rapport au trimestre précédent.

La consommation de gasoil d'un volume de 163 790 tonnes s'améliore de 8,7% d'un trimestre à l'autre.

6. Rebond des activités de transport aérien

Au cours du troisième trimestre 2018, les activités du transport aérien ont enregistré 100 740 passagers soit un bond de 13,6 % par rapport au trimestre précédent. De même, les mouvements d'avions sont en hausse de 2,8 %.

7. Recul des activités de transport maritime

Au cours du troisième trimestre 2018, les activités du transport maritime ont enregistré 1 107 tonnes soit un recul de 34,3 % par rapport au trimestre précédent. C'est dans ce sillage que les

mouvements de navires sont en également en baisse de 45,6 %.

8. Echanges extérieurs déficitaires

Au terme du troisième trimestre 2018, les importations globales, évaluées à 23 476 millions MRU, se composent essentiellement de biens d'équipement (20 %), de produits pétroliers (41 %) et de produits alimentaires (16 %). Quant aux exportations qui s'élevaient à 19 779 millions MRU, se composent essentiellement de produits de la pêche (60 %), de minerai de fer (18 %), de l'or (12 %) et du cuivre (10 %).

8.1. Reprise des exportations de poissons

Les exportations de poissons d'une valeur de 11 808 millions MRU, sont en hausse de 33 % par rapport au deuxième trimestre 2018. De même, en comparaison à leur valeur il y a douze mois, ces exportations s'améliorent de 44,2 %.

Au cours du troisième trimestre, le prix moyen du poisson exporté par la Mauritanie a évolué à la hausse sur le marché international (+13,2 %).

8.2. Repli des exportations du fer

Au cours du troisième trimestre 2018, les exportations en valeur du minerai de fer qui se sont chiffrées à 3 589 millions MRU, enregistrent ainsi une baisse de 14,9 % par rapport au trimestre précédent. Sur le trimestre, le cours du minerai de fer est en hausse de 2 %.

En ce qui concerne le cuivre, la valeur des exportations qui s'élèvent à 1 875 millions sont en hausse de 28,1 %.

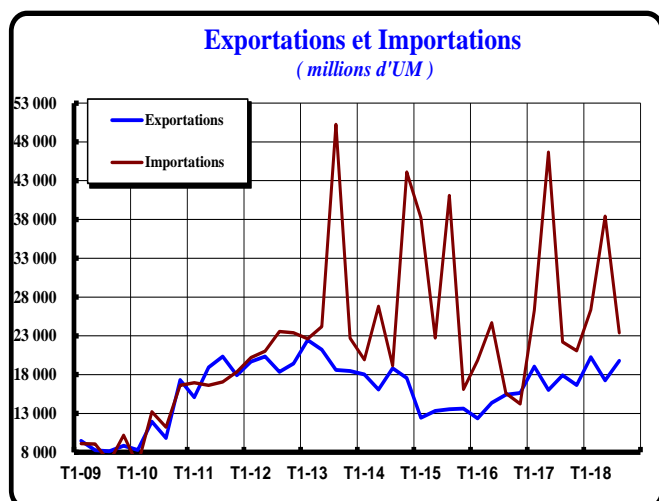
Les cours mondiaux du cuivre sont en baisse de 11,1 %.

Les exportations de l'or, d'une valeur de 2 432 millions MRU sont en baisse de 1,6 % par rapport au trimestre précédent.

Sur le marché international, les cours de l'or sont en baisse (-7,2 %).

8.3 Nette amélioration du déficit commercial

A l'issu du troisième trimestre 2018, les importations globales, évaluées à 23 476 millions MRU, sont en baisse de 38,9 % par rapport à leur valeur il y a trois mois.



Avec un montant de 19 779 millions MRU sur le troisième trimestre 2018, les exportations sont en hausse de 14,6 % par rapport au trimestre précédent et s'améliorent ainsi de 10,5 % par rapport au troisième trimestre de 2017. Cette amélioration des exportations a permis d'atténuer le déficit de la balance commerciale.

Ce déficit s'élève à 3 697 millions MRU contre 21 166 au trimestre précède. Il en a résulté ainsi un taux de couverture de 84,3 % contre 44,9 % au trimestre précédent.

9. **Un solde budgétaire excédentaire**

Au cours du troisième trimestre 2018, les recettes totales de l'Etat sont évaluées à 11,6 milliards MRU, soit une baisse de 15 % comparativement au trimestre précédent. Ces recettes qui sont en amélioration de 5,6 % par rapport à la même période de 2017, se composent principalement de recettes fiscales (70,7 %).

Les dépenses totales qui se sont élevées à 10,5 milliards MRU sur le troisième trimestre 2018, sont en baisse de 22,8 % par rapport au trimestre précédent et se situent à un niveau de 18,3 % inférieur celui de la même période de 2017.

Le solde global, a enregistré un excédent de 1,1 milliards MRU au cours du troisième trimestre 2018.