



NOTE TRIMESTRIELLE de CONJONCTURE

RESMRUE :

L'environnement économique national est marqué par la poursuite de l'appréciation de l'Ouguiya par rapport à l'Euro. Au cours du quatrième trimestre 2018, un Euro valait 41,3 MRU contre 41,6 MRU au trimestre précédent.

Le ralentissement de l'inflation annuelle entamé depuis le premier trimestre 2018 est suivi d'un regain d'inflation. C'est ainsi qu'elle enregistre une hausse annuelle de 3,3 % en janvier 2019 contre 2,6 % en octobre 2018. Cette inflation est tirée principalement par les produits alimentaires et boissons non alcoolisées (+4,4 %). Quant au coût de la construction, il avance de 1,1 % par rapport à son niveau il y a un an.

L'activité industrielle progresse suite à la bonne tenue de la production des industries extractives (+20,1%) et manufacturières (+2,8%).

Les consommations d'électricité et du gaz oil sont en baisse de 5,1 % et de 15 % respectivement.

Le transport aérien marque un recul de 9 % et le transport maritime régresse de 8,9 % au cours du quatrième trimestre.

En ce qui concerne les opérations financières de l'Etat le solde budgétaire est déficitaire.

SOMMAIRE

1. Poursuite de l'appréciation de l'Ouguiya face à l'Euro	3
2. Regain d'inflation annuelle	3
3. Le coût de la construction avance de 1,1 % en un an	3
4. Poursuite de la reprise de la production industrielle	4
5. Activités de consommation en baisse exceptée l'eau	4
6. Recul des activités de transport aérien	4
7. Recul des activités de transport maritime	4
8. Echanges extérieurs déficitaires	4
8.1. Repli des exportations de poissons	4
8.2. Rebond des exportations des minéraux et métaux excepté le cuivre	4
8.3 Balance commerciale déficitaire	5
9. Un solde budgétaire déficitaire	5

Contact : MRUarba@ons.mr / abwone@hotmail.fr Site Internet : www.ons.mr

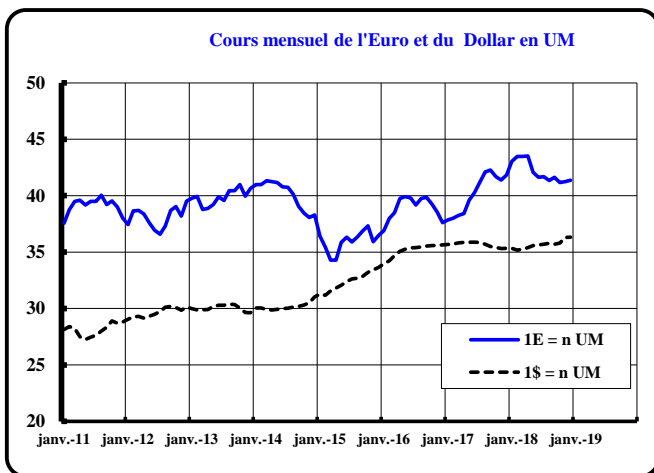
Tél : +(222)4525 30 70
+(222)4525 51 70

Adresse postale : Office National de la Statistique Fax :
BP.240 Nouakchott(Mauritanie).

1. Poursuite de l'appréciation de l'Ouguiya face à l'Euro

La phase d'appréciation de la monnaie nationale par rapport à l'Euro, entamée depuis le mois de mars s'est poursuivie au quatrième trimestre 2018. En effet, un Euro s'est échangé en moyenne à 41,3 MRU au cours du quatrième trimestre contre 41,6 MRU au trimestre précédent. L'Ouguiya s'apprécie ainsi de 0,01 % par rapport à l'Euro. En décembre 2018 un € valait 41,4 MRU.

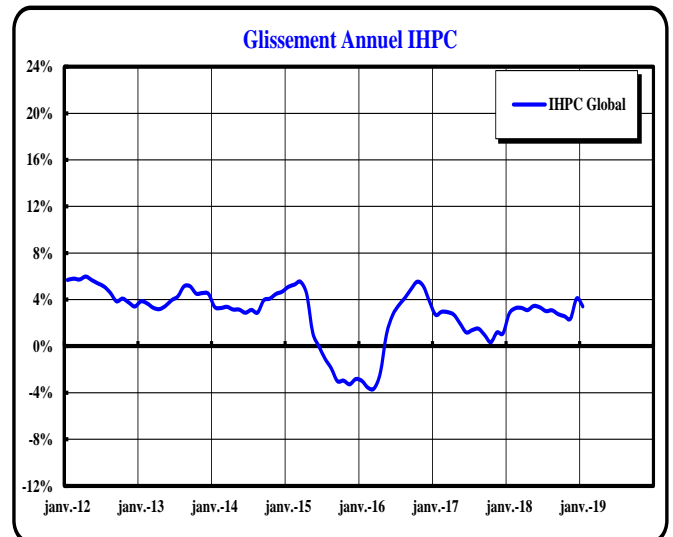
Face au Dollar américain, l'Ouguiya se déprécie et perd ainsi 1,2 % sur le trimestre. En effet, un \$ E.U s'échangeait en moyenne à 36,1 MRU contre 35,7 MRU au trimestre précédent. En décembre 2018, un \$ E.U vaut 35,3 MRU.



Quant au Yen japonais, il se déprécie de 0,04 % par rapport à l'Ouguiya au cours du quatrième trimestre 2018.

2. Regain d'inflation annuelle

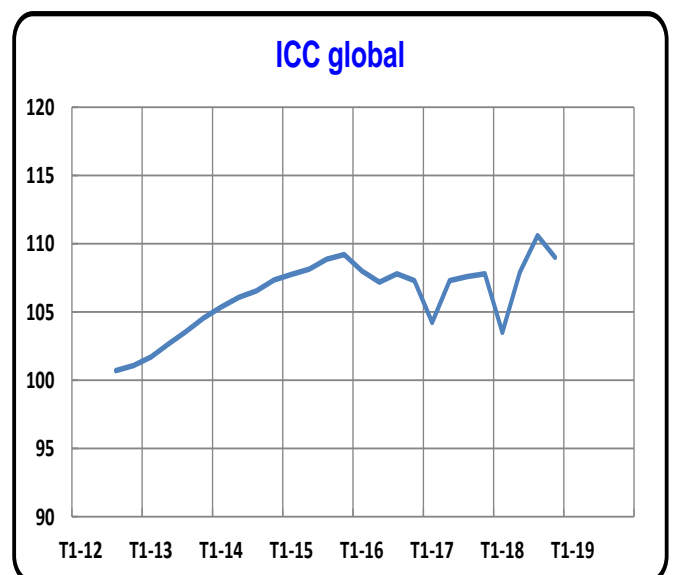
L'Indice Harmonisé des Prix à la Consommation (IHPC), principale mesure de l'inflation à Nouakchott, s'est située en moyenne à 109,2 en janvier 2019 soit une hausse annuelle de 3,3 % contre 2,6% en octobre 2018. Cette tendance annuelle à la hausse provient de celle des indices des principales fonctions que sont les « Produits alimentaires et boissons non alcoolisées » (+4,4 %), « articles d'habillement et chaussures » (+1,7 %), « logement, eau, électricité et gaz » (+1,4%) et « transport » (+5,7 %).



Globalement, au terme du mois de décembre 2018, le rythme d'inflation mensuelle (+0,5 %) est légèrement plus élevé que celui enregistré sur le dernier trimestre de 2017 (+0,1 %).

3. Le coût de la construction avance de 1,1 % en un an

L'indice du coût de la construction (ICC), qui s'établit à 109,6 au quatrième trimestre 2018, contre 107,8 au même trimestre de 2017, avance ainsi de 1,1 % en un an. Cette hausse du coût de la construction est liée à l'évolution du coût de la main d'œuvre (+7,8%) et de location du matériel de construction (+0,3%).



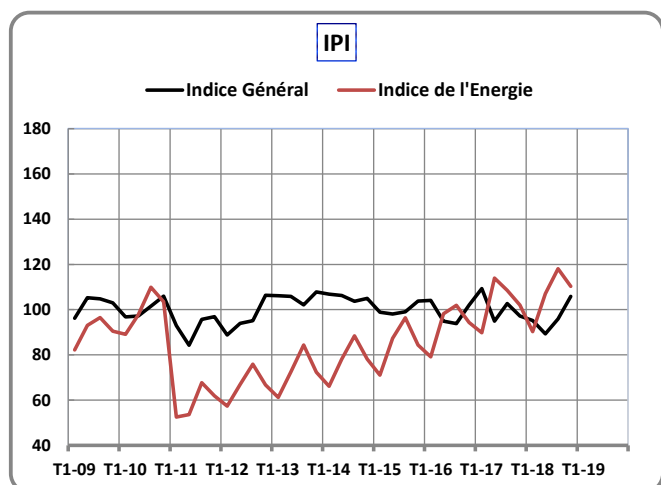
4. **Poursuite de la reprise de la production industrielle**

Au quatrième trimestre 2018, l'indice général de la production industrielle (IPI) poursuit sa progression atteignant ainsi un niveau de 10,4 % supérieur à celui du trimestre précédent.

Cette reprise trimestrielle de l'activité industrielle résulte notamment de la hausse de la production des industries extractives (+20,1%) et manufacturières (+2,8). Par contre la production de l'énergie est moins dynamique et enregistre un repli de 6,6 %.

Au niveau des industries extractives, les activités « d'extraction de minerais métalliques » s'améliorent de 20,3%.

En ce qui concerne le secteur manufacturier, l'augmentation de la production est liée essentiellement à celle de la « fabrication de produits alimentaires et boissons (+7,9%)».



5. **Activités de consommation en baisse exceptée l'eau**

La consommation de gasoil d'un volume de 138 915 tonnes chute de 15% d'un trimestre à l'autre.

La consommation d'électricité, d'une quantité de 180,1 millions de KWh au quatrième trimestre 2018, est en baisse de 5,1 % comparativement à son niveau il y a trois mois. Quant à celle de l'eau, d'une quantité de 15,4 millions de M³, elle est en hausse de 5,4 % par rapport au trimestre précédent.

6. **Recul des activités de transport aérien**

Au cours du quatrième trimestre 2018, les activités du transport aérien ont enregistré 91 670 passagers soit un recul de 9 % par rapport au trimestre précédent. De même, les mouvements d'avions sont également baisse de 2,1 %.

7. **Repli des activités de transport maritime**

Au cours du quatrième trimestre 2018, les activités du transport maritime ont enregistré 1 008 tonnes soit un recul de 8,9 % par rapport au trimestre précédent. Par contre, les mouvements de navires sont en hausse de 34 %.

8. **Echanges extérieurs déficitaires**

Au terme du quatrième trimestre 2018, les importations globales, évaluées à 24 915 millions MRU, se composent essentiellement de produits pétroliers (38 %), biens d'équipement (16,9 %), de produits alimentaires (16,5 %) et de matériaux de construction (14,2%). Quant aux exportations qui s'élevaient à 20 383 millions MRU, elles se composent essentiellement de produits de la pêche (44,1 %), de minerai de fer (26,7 %), de l'or (18,9 %) et du cuivre (8,9 %).

8.1. **Repli des exportations de poissons**

Les exportations de poissons d'une valeur de 8 994 millions MRU, sont en baisse de 23,8 % par rapport au deuxième trimestre 2018. Par contre, en comparaison à leur valeur il y a douze mois, ces exportations s'améliorent de 27,1 %.

Au cours du quatrième trimestre, le prix moyen du poisson exporté par la Mauritanie a évolué à la baisse sur le marché international (-11,1 %).

8.2. **Rebond des exportations des minéraux et métaux excepté le cuivre**

Au cours du quatrième trimestre 2018, les exportations en valeur du minerai de fer qui se sont chiffrées à 5 446 millions MRU, enregistrent ainsi une hausse de plus de 50 % par rapport au trimestre précédent. Sur le trimestre, le cours du minerai de fer est en hausse de 7,8 %.

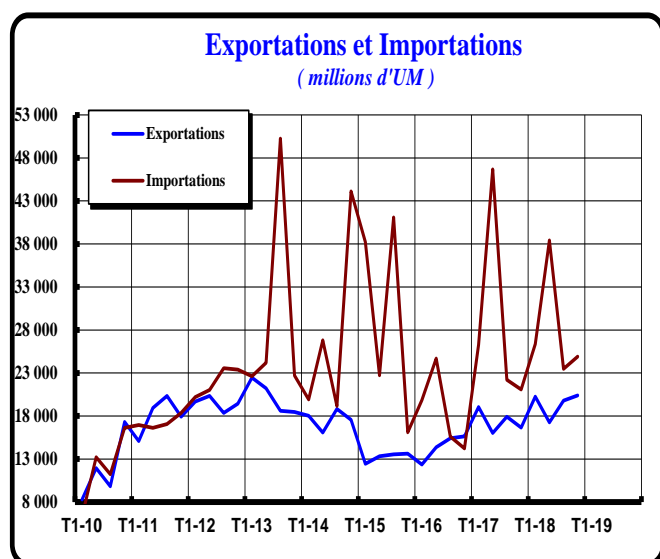
En ce qui concerne le cuivre, la valeur des exportations qui s'élèvent à 1 813 millions est en léger recul de 3,3 %.

Les cours mondiaux du cuivre sont en hausse de 1 %.

Les exportations de l'or, d'une valeur de 3 857 millions MRU ont bondi de plus de 50 % par rapport au trimestre précédent.

Sur le marché international, les cours de l'or sont en hausse (+1,3 %).

8.3 Balance commerciale déficitaire



A l'issu du quatrième trimestre 2018, les importations globales, évaluées à 24 915 millions MRU, sont en hausse de 6,1 % par rapport à leur valeur il y a trois mois.

Avec un montant de 20 383 millions MRU sur le quatrième trimestre 2018, les exportations sont en hausse de 3,1 % par rapport au trimestre précédent et s'améliorent ainsi de 22,5 % par rapport au quatrième trimestre de 2017. Cette amélioration des exportations n'a pas permis d'atténuer le déficit de la balance commerciale.

Ce déficit s'élève à 4 532 millions MRU contre 3 697 au trimestre précédent. Il en a résulté ainsi un taux de couverture des importations par les exportations de 81,8 % contre 84,3 % au trimestre précédent.

9. Un solde budgétaire déficitaire

Au cours du quatrième trimestre 2018, les recettes totales de l'Etat sont évaluées à 15,7 milliards MRU, soit une hausse de 35 % comparativement au trimestre précédent. Ces recettes qui sont en amélioration de 7,8 % par rapport à la même période de 2017, se composent principalement de recettes fiscales (62,4 %).

Les dépenses totales qui se sont élevées à 17,3 milliards MRU au le quatrième trimestre 2018, sont en hausse de 64,7 % par rapport au trimestre précédent et se situent à un niveau de 33,9 % supérieur celui de la même période de 2017.

Le solde global, a enregistré un déficit de 1,6 milliards MRU au cours du quatrième trimestre 2018.