

OFFICE NATIONAL DE LA STATISTIQUE



# NOTE TRIMESTRIELLE de CONJONCTURE

## RESUME :

L'environnement économique national est marqué par une légère dépréciation de l'Ouguiya par rapport à l'Euro. Au cours du deuxième trimestre 2019, un Euro valait 41,1 MRU contre 41,3 MRU au trimestre précédent.

Le ralentissement de l'inflation annuelle se poursuit au deuxième trimestre 2019. C'est ainsi qu'elle enregistre une hausse annuelle de 2,6 % en avril 2019 contre 3,1 % en avril 2018. Cette inflation est tirée principalement par les produits alimentaires et boissons non alcoolisées (+3, %). Quant au coût de la construction, il avance de 6,3 % par rapport à son niveau il y a un an.

L'activité industrielle fléchit dans les industries extractives (-1,1%) et manufacturières (-21,2%), par contre elle reste soutenue dans l'énergie (+12,6%).

La consommation d'électricité est en hausse (+12,2%) et celle de d'eau est en baisse (-11,3%).

Le transport aérien marque une reprise de 0,5 % et le transport maritime progresse de 9,8 % au cours du deuxième trimestre.

En ce qui concerne les opérations financières de l'Etat, le solde budgétaire est déficitaire.

## SOMMAIRE

1. Légère appréciation de l'Ouguiya face à l'Euro .....	3
2. Ralentissement de l'inflation annuelle .....	3
3. Le coût de la construction avance de 5,0 % en un an .....	3
4. Repli de la production industrielle .....	3
5. Activités de consommation en hausse excepté l'eau .....	4
6. Légère reprise des activités de transport aérien .....	4
7. Poursuite de la hausse des activités de transport maritime .....	4
8. Echanges extérieurs déficitaires .....	4
8.1. Poursuite de la reprise des exportations de poissons .....	4
8.2. Nette amélioration des exportations des minéraux et métaux.....	4
8.3 Balance commerciale déficitaire .....	5
9. Un solde budgétaire déficitaire .....	5

Contact : [omararba@ons.mr](mailto:omararba@ons.mr) / [abwone@hotmail.fr](mailto:abwone@hotmail.fr) Site Internet : [www.ons.mr](http://www.ons.mr)

Tél : +(222)4525 30 70

Fax : +(222)4525 51 70

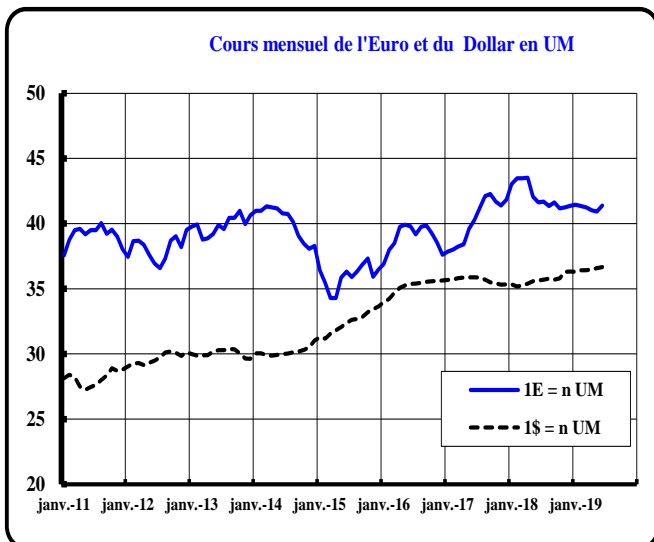
Adresse postale : Office National de la Statistique

BP.240 Nouakchott(Mauritanie).

## 1. Légère appréciation de l'Ouguiya face à l'Euro

La phase d'appréciation de la monnaie nationale par rapport à l'Euro, entamée depuis le mois de mars 2018, s'est poursuivie jusqu'au deuxième trimestre 2019. En effet, un Euro s'est échangé en moyenne à 41,1 MRU au cours du deuxième trimestre 2019 contre 41,3 MRU au trimestre précédent. L'Ouguiya s'apprécie légèrement de 0,6 % par rapport à l'Euro. En juin 2019 un € valait en moyenne 41,4 MRU.

Face au Dollar américain, l'Ouguiya se déprécie et perd ainsi 0,6 % sur le trimestre. En effet, un \$ E.U s'échangeait en moyenne à 36,6 MRU contre 36,4 MRU au trimestre précédent. En juillet 2019, un \$ E.U vaut 36,7 MRU.

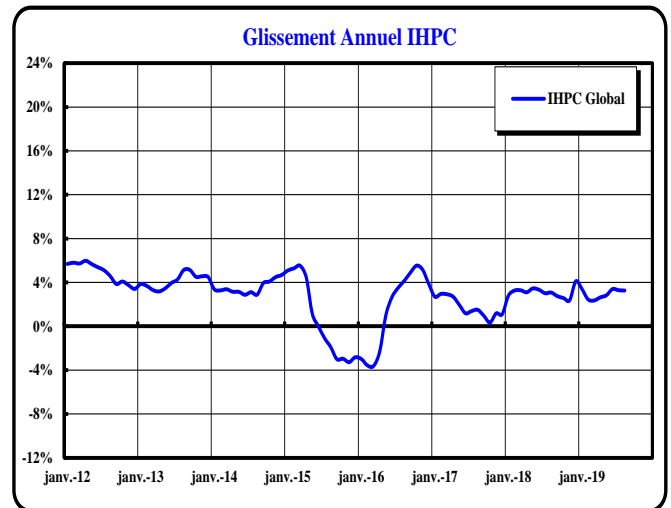


Quant au Yen japonais, le taux de change reste quasiment stable par rapport à l'Ouguiya au cours du deuxième trimestre 2019.

## 2. Ralentissement de l'inflation annuelle

L'Indice Harmonisé des Prix à la Consommation (IHPC), principale mesure de l'inflation à Nouakchott, s'est situé en moyenne à 110,0 en juillet 2019, soit une hausse annuelle de 3,3 % contre 3,0% en juillet 2018. Malgré le ralentissement observé, cette tendance à la hausse provient de celle des indices des principales fonctions que sont les «Produits alimentaires et boissons non alcoolisées» (+3,4 %), « articles d'habillement et chaussures » (+2,3 %), « meubles, articles de ménage et entretien courant du foyer » (+3,4%) et «transport » (+6,4 %).

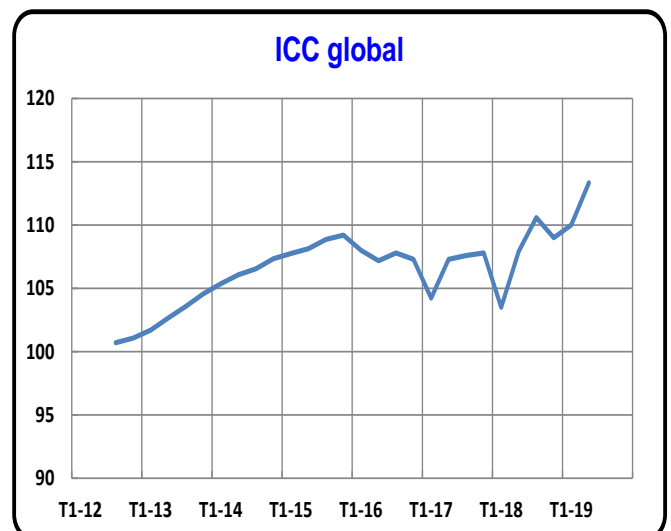
Note de conjoncture n°56/septembre 2019



Globalement, au terme du mois de juillet 2019, le rythme d'inflation mensuelle (+0,10 %) est nettement moins élevé que celui enregistré sur les sept premiers mois de 2018 (+0,22 %).

## 3. Le coût de la construction avance de 5,0 % en un an

L'indice du coût de la construction (ICC), qui s'établit à 113,3 au deuxième trimestre 2019 contre 107,9 au même trimestre de 2018, avance ainsi de 5,0 % en un an. Cette hausse du coût de la construction est liée à l'évolution du coût de la main d'œuvre (+10,4%) et des matériaux de construction (+2,1%).

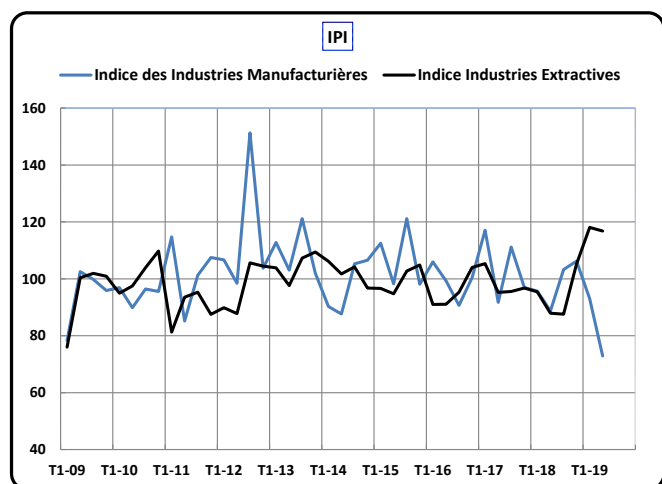


## 4. Repli de la production industrielle

Sur trois mois, l'indice général de la production industrielle (IPI) enregistre une diminution de 7,5%. Ce repli trimestriel enregistré au deuxième trimestre 2019, résulterait notamment de la baisse des activités extractives (-1,1%) et manufacturières (-21,2%).

Au niveau de la production des industries extractives, la baisse est liée principalement à celle de la production d'or (-7,9%) et celle des industries manufacturières résulte de la chute de la production des activités de « Fabrication de produits alimentaires et boissons» (-25,0%). Par contre la production de l'énergie reste plus dynamique et s'améliore ainsi de 12,6%.

Sur un an, l'indice de la production industrielle a enregistré une hausse de 10,4%.



## 5. Activités de consommation en hausse excepté l'eau

La consommation de gasoil d'un volume de 149 145 tonnes a progressé de 11,1 % d'un trimestre à l'autre.

La consommation d'électricité, d'une quantité de 183,4 millions de KWh au deuxième trimestre 2019, est en hausse de 12,2 % comparativement à son niveau il y a trois mois. En un an, elle s'améliore de 12,8%. Quant à celle de l'eau, d'une quantité de 14,3 millions de M<sup>3</sup>, elle est en baisse de 11,3 % par rapport au trimestre précédent.

En un an, la même tendance est observée (-0,5%).

## 6. Légère reprise des activités de transport aérien

Au cours du deuxième trimestre 2019, les activités du transport aérien ont enregistré 88 862 passagers soit une hausse de 0,5 % par rapport au trimestre précédent. De même, les mouvements d'avions sont également en hausse de 1,0 %.

## 7. Poursuite de la hausse des activités de transport maritime

Au cours du deuxième trimestre 2019, les activités du transport maritime (Port autonome de Nouakchott) ont enregistré 1 396 594 tonnes soit une amélioration de 9,8 % par rapport au trimestre précédent. De même, les mouvements de navires sont en hausse de 16,4 %.

## 8. Echanges extérieurs déficitaires

Au terme du deuxième trimestre 2019, les importations globales, évaluées à 41 883 millions MRU, se composent essentiellement de produits pétroliers (29,7 %), de biens d'équipement (29,1 %), de produits alimentaires (16,0 %) et de matériaux de construction (8,8%). Quant aux exportations qui s'élevaient à 31 420 millions MRU, elles se composent essentiellement de produits de la pêche (42,2 %), de minerai de fer (28,2 %), de l'or (21,7 %) et du cuivre (6,2 %).

### 8.1. Poursuite de la reprise des exportations de poissons

Les exportations de poissons d'une valeur de 13 250 millions MRU, sont en hausse de 40,7 % par rapport au deuxième trimestre 2019. Par ailleurs, en comparaison à leur valeur il y a douze mois, la valeur de ces exportations s'améliore de 49,3%.

Au cours du deuxième trimestre, le prix moyen du poisson exporté par la Mauritanie a évolué à la baisse sur le marché international (-16,4 %).

### 8.2. Nette amélioration des exportations des minéraux et métaux

Au cours du deuxième trimestre 2019, les exportations en valeur du minerai de fer qui se sont chiffrées à 8 868 millions MRU, enregistrent ainsi une hausse de plus de 50 % par rapport au trimestre précédent. Sur le trimestre, le cours du minerai de fer est en hausse de 20,7 %.

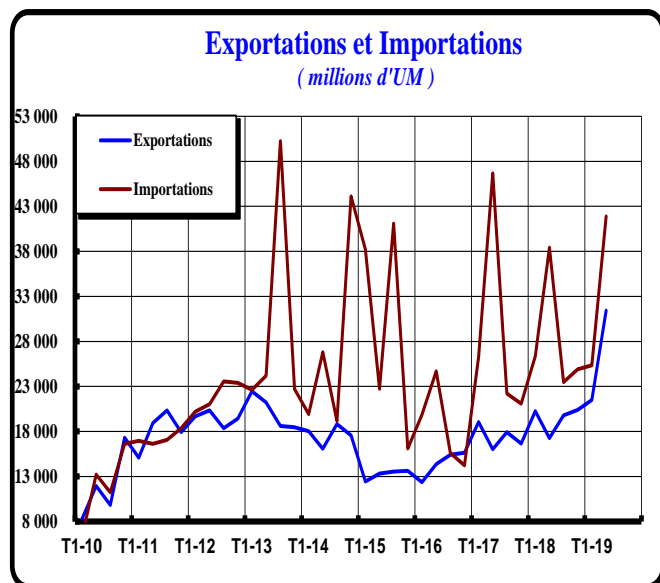
En ce qui concerne l'or, la valeur des exportations qui s'élève à 6 809 millions MRU a enregistré un bond de 39,2 %.

Les cours mondiaux de l'or sont également en hausse de 0,4 %.

Les exportations du cuivre, d'une valeur de 1 939 millions MRU sont en hausse de 4,9 % par rapport au trimestre précédent.

Sur le marché international, les cours du cuivre sont en hausse (+2 %).

### 8.3 Balance commerciale déficitaire



A l'issu du deuxième trimestre 2019, les importations globales, évaluées à 41 883 millions MRU, sont en hausse de 65,3 % par rapport à leur valeur il y a trois mois.

Avec un montant de 31 420 millions MRU sur le deuxième trimestre 2019, les exportations sont en hausse de 46,2 % par rapport au trimestre précédent et s'améliorent ainsi de plus de 50 % par rapport au deuxième trimestre de 2018.

Cette forte augmentation des importations conduit à un déficit de la balance commerciale.

Ce déficit s'élève à 10 463 millions MRU contre 3 847 au trimestre précédent. Il en a résulté ainsi un taux de couverture des importations par les exportations de 75,0 % contre 84,8 % au trimestre précédent.

### 9. Un solde budgétaire déficitaire

Au cours du deuxième trimestre 2019, les recettes totales de l'Etat sont évaluées à 12 936 millions MRU, soit une baisse de 1,6 % comparativement au trimestre précédent. Ces recettes qui ont chuté de 5,4 % par rapport à la même période de 2018, se composent principalement de recettes fiscales (83,9 %).

Les dépenses totales qui se sont élevées à 1 5086 millions MRU au deuxième trimestre 2019, sont en hausse de 0,8% par rapport au trimestre précédent et se situent à un niveau de 0,1 % supérieur celui de la même période de 2018.

Le solde global, a enregistré un déficit de 2 150 millions MRU au cours du deuxième trimestre 2019.