



NOTE TRIMESTRIELLE de CONJONCTURE

RESUME :

L'environnement économique national est marqué par une légère dépréciation de l'Ouguiya par rapport à l'Euro. Au cours du quatrième trimestre 2019, un Euro valait 41,1 MRU contre 41,3 MRU au trimestre précédent.

Le ralentissement de l'inflation annuelle se poursuit au quatrième trimestre 2019. C'est ainsi qu'elle enregistre une hausse annuelle de 2,3 % en décembre 2019 contre 3,3 % en décembre 2018. Cette inflation est tirée principalement par les fonctions « articles d'habillement et chaussures » (+2,9 %) et « logement, eau, gaz, électricité et autres combustibles » (+1,5%). Quant au coût de la construction, il avance de 2 % par rapport à son niveau il y a un an.

La reprise de la production industrielle est induite par le bon comportement des activités extractives (+10,8%) et de l'énergie (+1,1%). Quant au secteur manufacturier, il reste moins soutenu (-5,8%).

Les consommations annuelles d'électricité et d'eau sont en hausse respectivement de 1,3% et de 16,5%.

Le transport aérien marque un repli de 5,3 % et le transport maritime régresse de 13,1 % au cours du quatrième trimestre 2019.

En ce qui concerne les opérations financières de l'Etat, le solde budgétaire reste déficitaire.

SOMMAIRE

1. Légère dépréciation de l'Ouguiya face à l'Euro	3
2. Ralentissement de l'inflation annuelle	3
3. Le coût de la construction avance de 2 % en un an	3
4. Poursuite de la hausse production industrielle	4
5. Activités de consommation en hausse	4
6. Repli des activités de transport aérien.....	4
7. Recul des activités de transport maritime	4
8. Echanges extérieurs déficitaires	4
8.1. Poursuite de la baisse des exportations de poissons	4
8.2. Nette amélioration des exportations minières excepté le fer	4
8.3 Amélioration du déficit de la balance commerciale.....	5
9. Un solde budgétaire déficitaire	5

Contact : omararba@ons.mr / abwone@hotmail.fr Site Internet : www.ons.mr

Tél : +(222)4525 30 70

Fax : +(222)4525 51 70

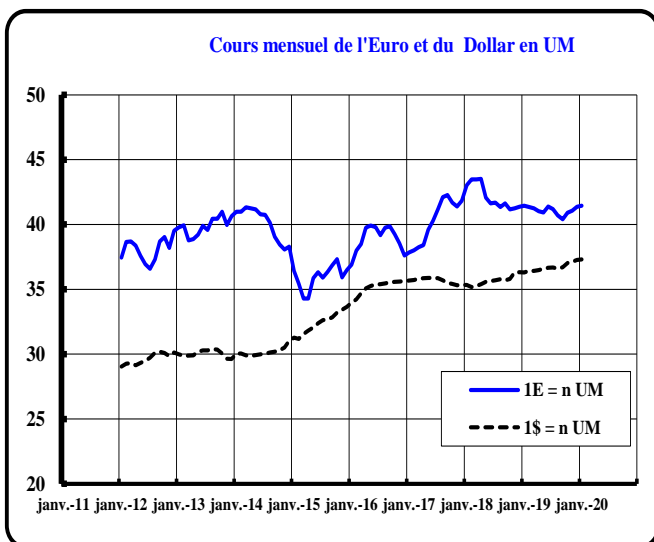
Adresse postale : Office National de la Statistique

BP.240 Nouakchott(Mauritanie).

1. Légère dépréciation de l'Ouguiya face à l'Euro

La phase d'appréciation de la monnaie nationale par rapport à l'Euro, entamée depuis le mois de mars 2018, marque un fléchissement au quatrième trimestre 2019. En effet, un Euro s'est échangé en moyenne à 41,1 MRU au cours du quatrième trimestre 2019 contre 40,8 MRU au trimestre précédent. L'Ouguiya se déprécie légèrement de 0,9 % par rapport à l'Euro. En janvier 2020 un € valait en moyenne 41,4 MRU.

Face au Dollar américain, l'Ouguiya se déprécie également et perd ainsi 1,3 % sur le trimestre. En effet, un \$ E.U s'échangeait en moyenne à 37,1 MRU contre 36,7 MRU au trimestre précédent. En janvier 2020, un \$ E.U vaut 37,3 MRU.

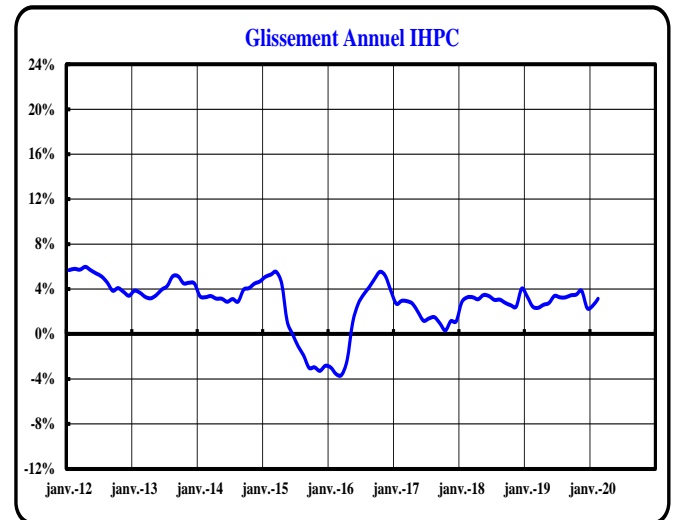


Quant au Yen japonais, le taux de change reste quasiment stable (1 yen = 0,34 MRU) par rapport à l'Ouguiya au cours du quatrième trimestre 2019.

2. Ralentissement de l'inflation annuelle

L'Indice Harmonisé des Prix à la Consommation (IHPC), principale mesure de l'inflation à Nouakchott, s'est situé en moyenne à 111,7 en décembre 2019, soit une hausse annuelle de 2,3 % contre 3,3% en décembre 2018. Malgré le ralentissement observé, cette tendance à la hausse provient de celle des indices des principales fonctions que sont les « articles d'habillement et chaussures » (+2,9 %), « logement, eau, gaz, électricité et autres combustibles » (+1,5%), « santé » (7,8%), « transport » (+1,6 %) et « communication » (2,9%).

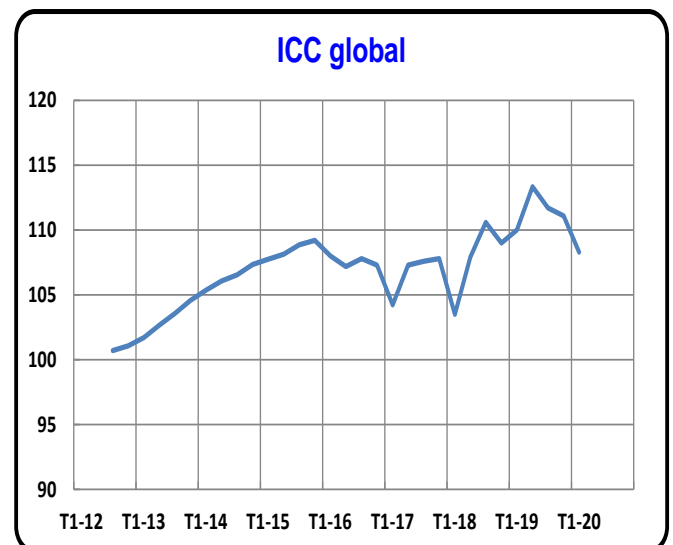
Par ailleurs, la baisse au niveau de la fonction « Produits alimentaires et boissons non alcoolisées » (-0,2 %) a contribué à ce ralentissement.



Globalement, au terme du mois de décembre 2019, le rythme d'inflation mensuelle (+0,2 %) est nettement moins élevé que celui enregistré sur les douze mois de 2018 (+0,3 %).

3. Le coût de la construction avance de 2 % en un an

L'indice du coût de la construction (ICC), qui s'établit à 111,1 au quatrième trimestre 2019 contre 109 au même trimestre de 2018, avance ainsi de 2 % en un an. Cette hausse du coût de la construction est liée à l'évolution du coût de la main d'œuvre (+5%) et des matériaux de construction (+1,9%).

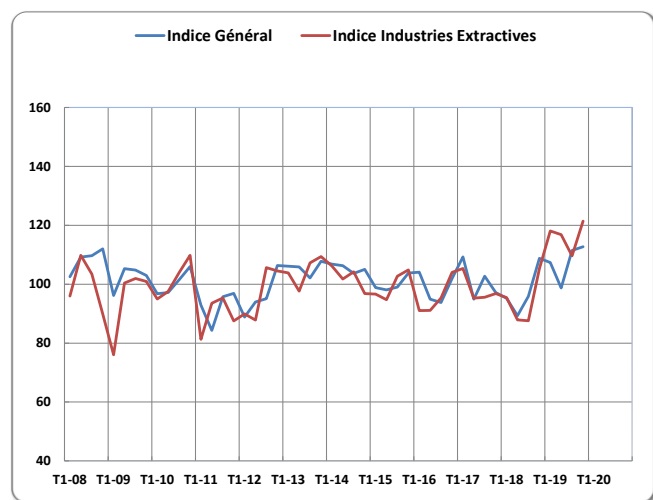


4. Poursuite de la hausse de la production industrielle

Sur trois mois, l'indice général de la production industrielle (IPI) enregistre une hausse de 3,5%. Cette reprise trimestrielle enregistrée au quatrième trimestre 2019, résulterait notamment de la hausse des activités extractives (+10,8%) et de l'énergie (+1,1%).

Au niveau de la production des industries extractives, la reprise est liée principalement à celle de l'extraction du minerai de fer (+2,5%), de l'or (+12,7%) et du cuivre (+32,5%). Cependant, le secteur manufacturier reste moins dynamique (-5,8%).

Sur un an, l'indice de la production industrielle a enregistré une hausse de 3,6%.



5. Activités de consommation en hausse

La consommation d'électricité, d'une quantité de 182,3 millions de KWh au quatrième trimestre 2019, est en baisse de 8,2 % comparativement à son niveau il y a trois mois. En un an, elle s'améliore de 1,3%. Quant à celle de l'eau, d'une quantité de 14,9 millions de M³, elle est en hausse de 6,1 % par rapport au trimestre précédent.

En un an, la même tendance est observée (+16,5%).

6. Repli des activités de transport aérien

Au cours du quatrième trimestre 2019, les activités de transport aérien ont enregistré 88 373 passagers soit une baisse de 5,3 % par rapport au trimestre précédent. De même, les mouvements d'avions sont également en baisse de 44 %.

7. Recul des activités de transport maritime

Au cours du quatrième trimestre 2019, les activités de transport maritime (Port autonome de Nouakchott) ont enregistré 1 068 269 tonnes soit une chute de 13,1 % par rapport au trimestre précédent. Par contre, les mouvements de navires sont en hausse de 10,1 %.

8. Echanges extérieurs déficitaires

Au terme du quatrième trimestre 2019, les importations globales, évaluées à 28 759 millions MRU, se composent essentiellement de produits pétroliers (28 %), de biens d'équipement (22,2 %), de produits alimentaires (19,7 %) et de matériaux de construction (7,1%). Quant aux exportations qui s'élevaient à 25 052 millions MRU, elles se composent essentiellement de produits de la pêche (34,8 %), de minerai de fer (34,3 %), de l'or (23,1 %) et du cuivre (6,9 %).

8.1. Poursuite de la baisse des exportations de poissons

Les exportations de poissons d'une valeur de 8 715 millions MRU, sont en baisse de 6,4 % par rapport au quatrième trimestre 2019. Par ailleurs, en comparaison à leur valeur il y a douze mois, le niveau de ces exportations chute de 3,1%.

Au cours du quatrième trimestre, le prix moyen du poisson exporté par la Mauritanie a évolué à la baisse sur le marché international (-14,2 %).

8.2. Nette amélioration des exportations minières excepté le fer

Au cours du quatrième trimestre 2019, les exportations en valeur du minerai de fer qui se sont chiffrées à 8 602 millions MRU, enregistrent ainsi une baisse de 9,3 % par rapport au trimestre précédent. Par rapport à la même période de 2018, elles enregistrent un bond de plus de 50%.

Sur le trimestre, le cours mondial du minerai de fer est en baisse de 13,1 %.

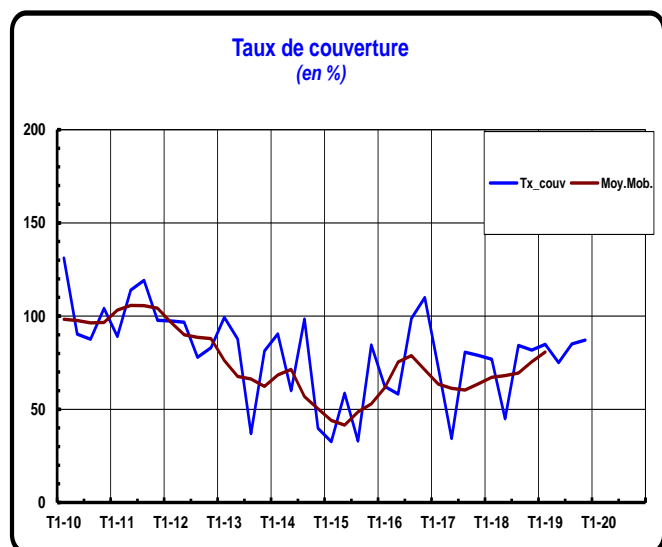
En ce qui concerne l'or, la valeur des exportations qui s'élève à 5 775 millions MRU, elle a enregistré une hausse de 20,1 % et s'améliore de plus de 40% en comparaison à sa valeur il y a un an.

Les cours mondiaux de l'or sont également en hausse de 0,5 %.

Les exportations du cuivre, d'une valeur de 1 733 millions MRU sont en hausse de 18,2 % par rapport au trimestre précédent.

Sur le marché international, les cours du cuivre n'ont pratiquement pas bougé.

8.3 Amélioration du déficit de la balance commerciale



A l'issue du quatrième trimestre 2019, les importations globales, évaluées à 28 759 millions MRU, sont en baisse de 3,1 % par rapport à leur valeur il y a trois mois. En comparaison à leur valeur il y a un an, elles s'améliorent de 15,4%.

Avec un montant de 25 052 millions MRU sur le quatrième trimestre 2019, les exportations sont en baisse de 0,7 % par rapport au trimestre précédent et s'améliorent ainsi de 22,9 % par rapport au quatrième trimestre de 2018.

Malgré son déficit la balance commerciale, s'améliore.

Ce déficit s'élève à 3 707 millions MRU contre 4 446 au trimestre précédent. Il en a résulté ainsi un taux de couverture des importations par les exportations de 87,1 % contre 85 % au trimestre précédent.

9. Un solde budgétaire déficitaire

Au cours du quatrième trimestre 2019, les recettes totales de l'Etat sont évaluées à 16 430 millions MRU, soit une hausse de 15,3 % comparativement au trimestre précédent. Ces recettes qui sont en hausse de 4,6 % par rapport à la même période de 2018, se composent principalement de recettes fiscales (57,4 %).

Les dépenses totales qui se sont élevées à 18 663 millions MRU au quatrième trimestre 2019, sont en hausse de plus de 50% par rapport au trimestre précédent et se situent à un niveau de 7,6 % supérieur celui de la même période de 2018.

Le solde global, a enregistré un déficit de 2 233 millions MRU au cours du quatrième trimestre 2019.