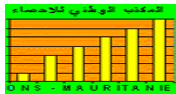

OFFICE NATIONAL DE LA STATISTIQUE



NOTE TRIMESTRIELLE de CONJONCTURE

RESUME :

L'environnement économique national est marqué par la poursuite de l'appréciation de l'Ouguiya par rapport à l'Euro. Au cours du quatrième trimestre 2016, un Euro valait 384,7 UM contre 395,9 UM au trimestre précédent.

L'inflation annuelle qui avait entamé une nouvelle hausse depuis le troisième trimestre 2016, marque un ralentissement et s'établit à 2,7 % en janvier 2017. Cette inflation est tirée principalement par les produits alimentaires et boissons non alcoolisées (+5,7 %). Quant au coût de la construction, il recule de 1% par rapport à son niveau il y a un an.

La reprise de l'activité industrielle enregistrée au troisième trimestre 2016 se poursuit. Les principales branches à l'origine de cette reprise sont celles des industries extractives (+4,1 %) et manufacturières (+4,4 %).

Au niveau des services, le transport maritime a connu une baisse de 7 % par rapport au trimestre précédent.

En ce qui concerne les échanges extérieurs, la balance commerciale est excédentaire de 14,08 milliards UM.

Enfin, pour les finances publiques, le solde budgétaire est excédentaire de 9,76 milliards UM.



SOMMAIRE

1. Poursuite de l'appréciation de l'Ouguiya face à l'Euro.....	4
2. Ralentissement de l'inflation à Nouakchott.....	4
3. Le coût de la construction recule de 1% en un an.....	4
4. Poursuite de la hausse de l'activité industrielle.....	4
4.1. Poursuite de l'amélioration des activités extractives.....	5
4.2. Reprise de la production des industries manufacturières se poursuit.....	5
4.3. Recul de la production d'énergie.....	5
5. Activités de consommation.....	5
6. Baisse trimestrielle des activités du transport maritime.....	5
7. Echanges extérieurs excédentaires.....	5
7.1. Reprise des exportations des minerais de métaux tirée par le fer et l'or.....	5
7.2. Repli des exportations de poissons.....	5
8. Un solde budgétaire excédentaire.....	6

Contact : oumarba@ons.mr / abwone@hotmail.fr **Site Internet :** www.ons.mr

Tél : +(222) 4525 30 70
Fax : +(222) 4525 51 70

Adresse postale : Office National de la Statistique
BP.240 Nouakchott (Mauritanie).

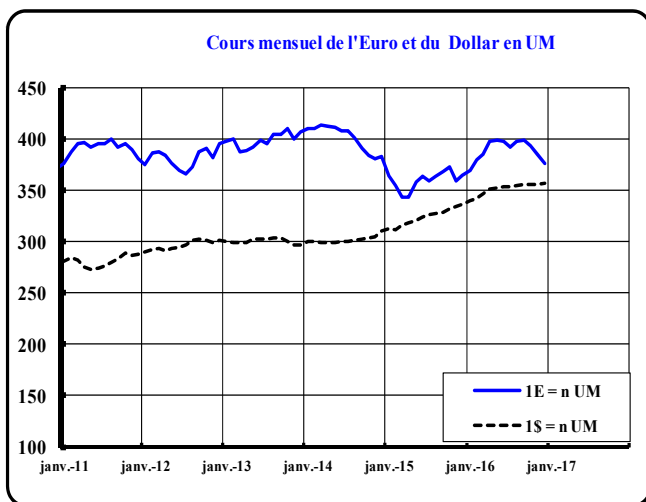


ABREVIATIONS ET CONVENTIONS

SIGLES :	
AIE	: Agence Internationale de l’Energie
ASEAN	: Association des Nations du SUD-EST asiatique
BCM	: Banque Centrale de Mauritanie
CNSRH	: Comité National de Suivi des Revenus des Hydrocarbures
DSECN	: Direction des Statistiques Economiques et des Comptes Nationaux
FMI	: Fonds Monétaire International
FNRH	: Fonds National des Revenus des Hydrocarbures
IHPC	: Indice Harmonisé des Prix à la Consommation
IP	: Indice de la Production Industrielle
OCDE	: Organisation de Coopération et de Développement Economique
ONS	: Office National de la Statistique
OPEP	: Organisation des Pays Exportateurs de Pétrole
PIB	: Produit Intérieur Brut
SNDE	: Société Nationale d’Eau
SNIM	: Société Nationale Industrielle et Minière
SOMELEC	: Société Mauritanienne d’Electricité
TVA	: Taxe sur la Valeur Ajoutée
UE	: Union Européenne
UNITES DE MESURE :	
Baril	: Vaut 158,987 litres
KWH	: Kilowattheure
M ³	: Mètre cube
UM	: Ouguiya (Unité Monétaire nationale)
\$ E.U.	: Dollar des Etats-Unis
€	: Euro
%	: Pourcentage
Bj	: Baril par jour
SIGNES CONVENTIONNELS :	
,	: Séparateur des unités des fractions décimales
Janv-12	: Janvier 2012 (Idem pour les autres mois)
T1-12	: Premier trimestre 2012 (Idem pour les autres trimestres)

1. Poursuite de l'appréciation de l'Ouguiya face à l'Euro

L'appréciation de la monnaie nationale par rapport à l'Euro, entamée depuis le troisième trimestre 2016, s'est poursuivie jusqu'au quatrième trimestre 2016. En effet, un Euro s'est échangé en moyenne à 384,7 UM au cours du quatrième trimestre contre 395,9 UM comparativement au trimestre précédent. L'Ouguiya s'apprécie ainsi légèrement de 2,8% par rapport à l'Euro sur le trimestre et finit à 378,4 UM au terme du mois de janvier 2017.



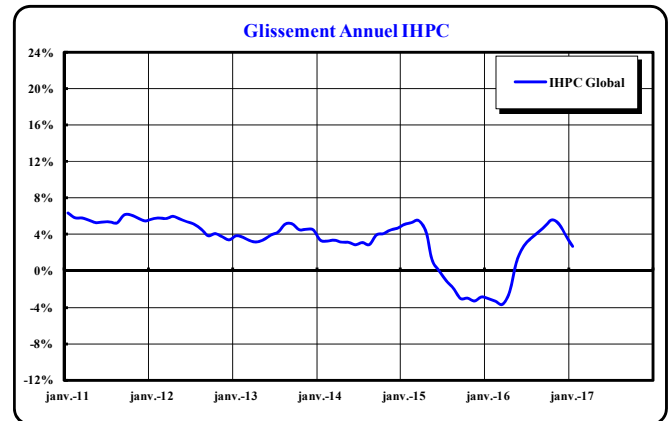
Face au Dollar américain, l'Ouguiya se déprécie et perd ainsi 0,4 % sur le trimestre. En effet, un \$ E.U valait en moyenne 356,1 UM contre 354,7 UM sur le trimestre précédent. En janvier 2017, un \$ E.U vaut 356,7 UM.

Quand au Yen japonais, il se déprécie de 5,5 % par rapport à l'Ouguiya au cours du quatrième trimestre 2016.

2. Ralentissement de l'inflation à Nouakchott

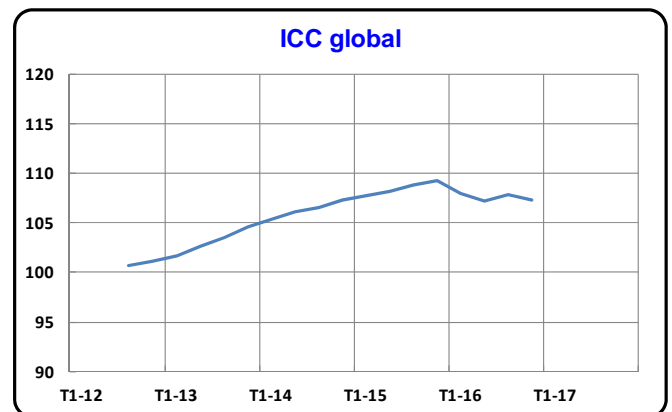
La hausse de l'inflation enregistrée depuis le deuxième trimestre 2016, se poursuit jusqu'au début de 2017, mais avec un rythme moins intense. C'est ainsi qu'en janvier 2017, l'Indice Harmonisé des Prix à la Consommation (IHPC), principale mesure de l'inflation à Nouakchott, s'est situé en moyenne à 102,7 soit une hausse de 2,7 % en un an. C'est le plus bas niveau enregistré depuis juillet 2016. Cette tendance annuelle à la hausse provient de celle des indices des principales fonctions que sont les «Produits alimentaires et boissons non alcoolisées» (+5,7 %), logement, eau, gaz, électricité et autres combustibles (+1,4 %), «Meubles, articles de ménages et

entretien courant du foyer» (+3,0 %), «transport» (+1,2 %) et «Restaurants et hôtels» (+1,9 %).



Globalement, au terme du mois de janvier 2017, le rythme d'inflation mensuel (-1,1%) est pratiquement moins élevé que celui enregistré sur le même mois de 2016 (+0,1%).

3. Le coût de la construction recule de 1% en un an



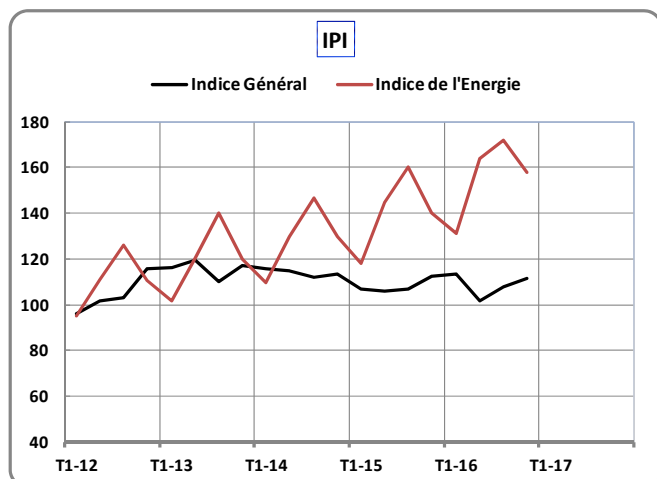
L'indice du coût de la construction (ICC) s'établit à 107,3 au quatrième trimestre 2016, contre 107,8 au trimestre précédent et recule ainsi de 1% en un an. Ce repli du coût de la construction est lié principalement à l'évolution des prix des matériaux de construction (-2 %) et en particulier les matériaux de base (-2 %).

4. Poursuite de la hausse de l'activité industrielle

La reprise de l'activité industrielle enregistrée au troisième trimestre 2016 se poursuit sur le dernier trimestre. Ainsi, elle enregistre une hausse de 3,1 % comparativement au trimestre précédent et se situe à un niveau de 0,7 % inférieur à celui du même trimestre de l'an dernier.

Les industries extractives et manufacturières sont les principales activités ayant entraîné cette reprise trimestrielle de la production industrielle.

Par contre, la baisse de la production de l'énergie a amorti la hausse de l'indice général.



4.1. Poursuite de l'amélioration des activités extractives

Sur le quatrième trimestre 2016, l'indice de la production du secteur des industries extractives s'est amélioré de 4,1 % par rapport au trimestre précédent. Cette variation trimestrielle positive résultait essentiellement de la poursuite de l'activité de la production de l'or (+59,3 %).

4.2. La reprise de la production des industries manufacturières se poursuit

Au quatrième trimestre 2016, l'industrie manufacturière entame une nouvelle reprise et enregistre ainsi une hausse de 4,4 % par rapport au trimestre précédent.

L'amélioration de la production trimestrielle de cette branche est consécutive à celle des sous-branches « fabrication de matériaux minéraux » (+32,7%), « fabrication de produits chimiques » (+11,2%) et de « fabrication de boisson » (+4,9%).

4.3. Recul de la production d'énergie

L'indice des activités de « production d'énergie » est en baisse de 8,4 % par rapport au trimestre précédent et se situe à un niveau de 12,7 % supérieur à celui enregistré il y a un an. Ce repli d'activité sur le quatrième trimestre 2016, découle essentiellement de la chute de la production de l'électricité (-10,0 %).

5. Activités de consommation

La consommation de gasoil évaluée à 120 665 tonnes au cours du quatrième trimestre 2016 est en baisse de 14,7 % comparativement au trimestre précédent. Par contre, la consommation d'essence

Note de n°46/ Mars 2016

s'améliore de 16,9 %. Quant à la consommation totale de gaz butane qui est évaluée à 16 267 tonnes, elle est en hausse de 3,1%.

La consommation d'électricité, d'une quantité de 156,12 millions de KWh au quatrième trimestre 2016, est en baisse de 0,5% comparativement à son niveau il y a trois mois.

La consommation d'eau, d'une quantité de 15,07 millions de M³ au dernier trimestre 2016, est en hausse de 1,4% par rapport au trimestre précédent.

6. Baisse trimestrielle des activités du transport maritime

Au cours du quatrième trimestre 2016, les activités du Port autonome de Nouakchott sont en baisse de 7 % par rapport au trimestre précédent. Avec des volumes de débarquement de 757,9 milles tonnes et d'embarquement de 75,1 milles tonnes, le volume du trafic total de marchandises est en baisse de 11,9 % par rapport au même trimestre de 2015.

7. Echanges extérieurs excédentaires

Au terme du quatrième trimestre 2016, les importations globales, évaluées à 142,36 milliards UM se composent essentiellement de biens d'équipement (23,7 %), de produits pétroliers (24,1%), de produits alimentaires (20,6 %) et de matériaux de construction (10,6 %). Quant aux exportations (hors pétrole) qui s'élevaient à 156,41 milliards UM, elles se composent essentiellement de produits de la pêche (36,8%), de minerais de fer (34,3 %) et de l'or (20,4 %).

7.1. Reprise des exportations des minerais de métaux tirée par le fer et l'or

Au cours du quatrième trimestre 2016, les exportations en valeur des minerais de métaux se sont chiffrées à 98,15 milliards UM, enregistrant ainsi une hausse de 24,7 % par rapport au trimestre précédent.

C'est dans ce sillage que les exportations en valeur du minerai de fer sont en hausse de 16,6% et celles de l'or ont triplé par rapport au trimestre précédent. En ce qui concerne le cuivre d'une valeur de 12,59 milliards UM, les exportations sont en baisse de 19,6%.

7.2. Repli des exportations de poissons

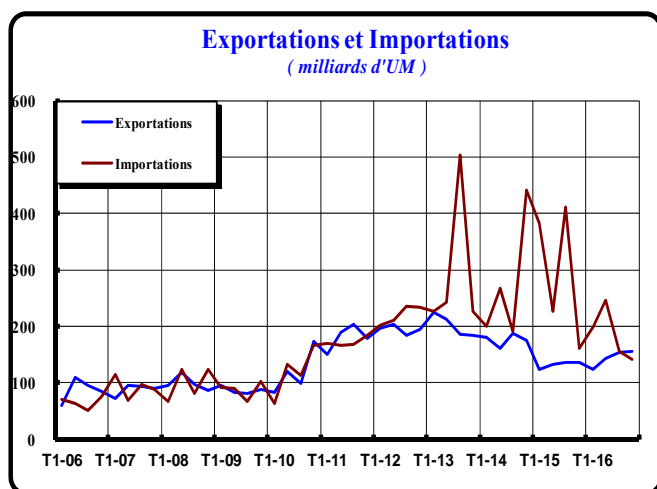
Les exportations de poissons d'une valeur de 57,57 milliards UM, sont en baisse de 20,7 % par

rapport au troisième trimestre 2016. En comparaison à leur valeur il y a douze mois, ces exportations reculent ainsi de 4,2 %.

Au cours du quatrième trimestre, le prix moyen du poisson exporté par la Mauritanie a évolué à la hausse sur le marché international (+2,6%).

7.3. Une balance commerciale excédentaire

Sur le quatrième trimestre 2016, les importations globales, évaluées à 142,36 milliards UM, sont en baisse 8,7 % par rapport à leur valeur il y a trois mois.



Avec un montant de 156,41 milliards UM sur le quatrième trimestre 2016, les exportations ont été en hausse de 1,5 % par rapport au trimestre précédent et s'améliorent ainsi de 14,8 % par rapport au quatrième trimestre de 2016.

La balance commerciale (hors pétrole) est excédentaire sur le quatrième trimestre 2016.

Cet excédent qui s'élève à 14,08 milliards UM conduit à un taux de couverture de 110 % sur le trimestre sous revue.

8. Un solde budgétaire excédentaire

Au cours du quatrième trimestre 2016, les recettes totales de l'Etat se sont évaluées à 131,26 milliards UM, soit une hausse de 20,3 % comparativement au trimestre précédent. Ces recettes qui sont en amélioration de 4,1 % par rapport à la même période de 2016, se composent principalement de recettes fiscales (53,7 %).

Les dépenses totales qui se sont élevées à 121,50 milliards UM au terme du quatrième trimestre 2016, sont en hausse de 16,6% par rapport au trimestre précédent et se situent à un niveau de 15,4 % inférieur à celui de la même période de 2015.

Le solde global, a enregistré un excédent de 9,76 milliards UM au cours du quatrième trimestre 2016.